

05.2

ESPOSITORI DA TERRA

SELF-STAND DISPLAY

M ST330 | ST330A NEW

Espositore per frutta/ortaggi con allungo che permette la modularità.
Fornito con 4 ripiani inclinati con attacco per montanti cavettati.

Display for fruits/vegetables and extension kit. It is equipped with 4 inclined shelves for use on slotted uprights.



☑ 50X30



ST330

L	1350
W	600
H	2000
Ø	Ø80
U	4
CR	CR - VS - V

ST330A

L	1320
W	600
H	2000
Ø	Ø80
U	2
CR	CR - VS - V

Ø80




05.2 ESPOSITORI DA TERRA

M ST340 **NEW**

Espositore inclinato per frutta/ortaggi.

Inclined display for fruits/vegetables.



50X30



ST340

L	600
W	1350
H	1000
Ø	Ø80
CR - VS - V	

Ø80



M ST345 **NEW**

Espositore inclinato pieghevole per frutta/ortaggi.

Folding inclined display for fruits/vegetables.



30x30



ST345

L	740
W	1320
H	720
Ø	2
VS - V	
Chiuso/Folded	740x1320x230

Ø80



05.2 ESPOSITORI DA TERRA

C 1316 | 1317 KIT * NEW

Espositori a più livelli mobili e interscambiabili: configurazioni proposte con solo ripiani tondi in lamiera o con ripiani a semicerchio e braccia dritte. Il montante è disponibile anche in finitura cromata (+CR).

Movable and interchangeable multi-level display: proposal setting up with only round metal plate shelves or with semicircle shelves and straight arms. The upright is also available in chromed finishing (+CR).



Ø 32

1316

L 600

W 600

H 1920

VS - V (+CR)

**ripiani tondi
round shelves**

1317

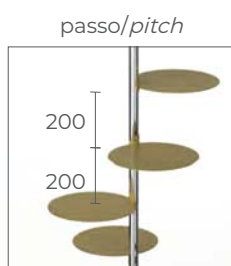
L 540

W 540

H 1920

VS - V (+CR)

**ripiani e braccia
shelves and arms**



C 1330 | 1331 KIT * NEW

Piantana da terra con supporti ad anello, per vasi Ø140 (esclusi), palloni, ecc...

A richiesta il montante e i supporti sono disponibili anche in finitura cromata (+CR).

*Floor upright with ring supports, for Ø140 vases (excluded), balls, etc...
On request the upright and the supports are also available in chromed finishing (+CR).*



Ø 32

1330

L 490

W 490

H 1920

VS - V (+CR)

8 supporti/supports

1331

L 490

W 490

H 1920

VS - V (+CR)

12 supporti/supports

supporti/supports



05.2 ESPOSITORI DA TERRA

C 1323A | 1324A *

Espositore da terra a piramide a 3 o 4 livelli, base tonda e ripiani a semicerchio in lamiera. A richiesta il montante è disponibile anche in finitura cromata (+CR).

Pyramid-shaped self-stand displays with 3 or 4 levels, round base and semicircle shelves in metal plate. On request the upright is also available in chromed finishing (+CR).



Ø 32



1323A

L min 280 - max 490

W min 280 - max 490

H 1270

VS - V (+CR)

3 livelli / 3 levels

1324A

L min 280 - max 540

W min 280 - max 540

H 1620

VS - V (+CR)

4 livelli / 4 levels

passo/pitch



C 1335 * NEW

Servomuto, indossatore da camera, con vaschetta in plexiglass, porta-giacca, porta-pantalone e due ganci corti.

Valet stand, wearer chamber, with plexiglass tray, jacket hanger, pants hanger and two short hooks.



1335

L 460

W 300

H 1275

CR - VS - V (PL)

zoom



* Vedi gli altri complementi del sistema ROUND a pag. 96 / See other items of ROUND system on pag. 96.

05.2 ESPOSITORI DA TERRA

C 1240 *

Struttura autoportante per interno camerino, con due appendiabiti e piano ad altezza seduta (piano venduto separatamente).

Freestanding display for inside changing room, with two coat hangers and shelf at seat height (shelf sold separately).

esempio/sample



appendiabiti/hangers



piano seduta/seat shelf



1240

L 645

W 425

H 1850

600x400 (art.2560)

CR - VS - V

C 1900

Piantana da terra per flaconi (escluso, max. Ø95); supporto in lamiera disponibile solo verniciato, base e asta sia verniciato che cromato.

Floor stand for bottles (excluded, max. Ø95); metal plate holder available only in lacquered finishing, base and pole available both painted and chromed.



art. 1901

1900

L 300

W 300

H 1100

VS - V (+CR)



C 1905

Piantana da terra per flaconi (max. Ø95) e scatole (entrambi esclusi). È possibile applicare un cartello informativo utilizzando calamite in dotazione. Supporto in lamiera disponibile solo verniciato, base e asta sia verniciato che cromato.

Floor stand for bottles (max. Ø95) and boxes (both excluded). It is possible to put on an information plaque using magnets supplied. Metal plate holder available only in lacquered finishing, base and pole available both painted and chromed.



art. 1906

1905

L 300

W 300

H 1535

VS - V (+CR)



05.2 ESPOSITORI DA TERRA

M QB0010 | QB0600 *

Espositori impilabili in tondino edile. È possibile unire i moduli con un connettore (art. QB0011).

Stackable displays in rebar. It is possible to join the frames by means of a connector (art. QB0011).



Ø 6



QB0010

L	400
W	400
H	400
CR	VS - V

QB0600

L	600
W	400
H	400
CR	VS - V

art. QB0011



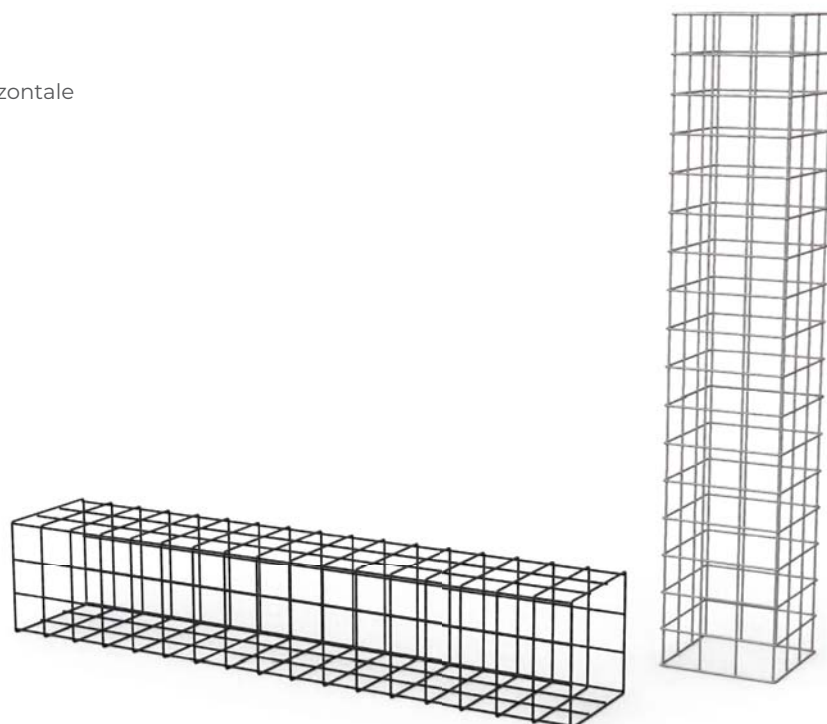
C 7170 *

Espositore a rete in tondino edile da utilizzare in orizzontale o in verticale con gli accessori della linea MACÖT.

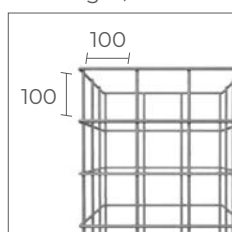
Rebar wire mesh display to place horizontally or vertically with the accessories of MAGÖT system.



Ø 5



maglia/mesh



7170

L	411
W	411
H	1700
CR	CR - VS - V

* Vedi gli altri complementi del sistema MAGÖT a pag. 106 / See other items of MAGÖT system on pag. 106.

05.2 ESPOSITORI DA TERRA

M GIDKIT51A | GIDKIT51B | GIDKIT51C | GIDKIT51D *

Espositori in tubo e giunti zincati (piani non inclusi).

Display-structure in galvanized cast iron tube and joints (tops not included).



Ø 27



GIDKIT51A

L 500

W 500

H 500

ZN

GIDKIT51B

L 500

W 500

H 1000

ZN

GIDKIT51C

L 500

W 500

H 1500

ZN

GIDKIT51D

L 500

W 500

H 2000

ZN

M GIDKIT58 *

Espositore a 4 piani in tubo e giunti zincati (piani non inclusi).

4-shelves display-structure in galvanized cast iron tube and joints (tops not included).



Ø 27



GIDKIT58

L 1200

W 1200

H 1200

ZN

05.2 ESPOSITORI DA TERRA

9685A | 9685B | 9685C *

Espositore da terra a n.4 ripiani (venduti separatamente), con perni reggi-piano per legno o vetro. Può essere montato su ruote (art. 9695).

Self-stand display with n.4 shelves (sold separately), with shelf-support pins for wooden or glass shelf. It can be mounted on wheels (art. 9695).



☑ 20x20



9685A

L 442

W 392

H 1070

◇ 400x350 (art.2509)

🏠 CR - VS - V

9685B

L 642

W 392

H 1070

◇ 600x350 (art.2506)

🏠 CR - VS - V

9685C

L 942

W 392

H 1070

◇ 900x350 (art.2507)

🏠 CR - VS - V

passo/pitch



9686A | 9686B | 9686C *

Espositore da terra a n.6 ripiani (venduti separatamente), con perni reggi-piano per legno o vetro.

Self-stand display with n.6 shelves (sold separately), with shelf-support pins for wooden or glass shelf.



☑ 20x20



9686A

L 442

W 392

H 1770

◇ 400x350 (art.2509)

🏠 CR - VS - V

9686B

L 642

W 392

H 1770

◇ 600x350 (art.2506)

🏠 CR - VS - V

9686C

L 942

W 392

H 1770

◇ 900x350 (art.2507)

🏠 CR - VS - V

passo/pitch



* Vedi gli altri complementi del sistema CUADRO a pag. 8 / See other items of CUADRO system on pag. 8.